

ネックロック

救急搬送用時に使用する頸椎固定カラー

- 平らに畳むことができ、サイズ別に色分けされています。
- すべての画像診断に使用可能。



ネックロック

NL-200EL STOUT	NL-250E XS	NL-300E SMALL	NL-400E MEDIUM	NL-500E LARGE
紺	緑	黄	オレンジ	水色

ネックロック KIDS



品番	商品名	商品規格・サイズ	価格	JANコード
NL-200EL	ネックロック サービカルエクストリケーションカラー	STOUT	5,400 円	4546862010543
NL-250E	ネックロック サービカルエクストリケーションカラー	XS	5,400 円	4546862024182
NL-300E	ネックロック サービカルエクストリケーションカラー	SMALL	5,400 円	4546862010550
NL-400E	ネックロック サービカルエクストリケーションカラー	MEDIUM	5,400 円	4546862010567
NL-500E	ネックロック サービカルエクストリケーションカラー	LARGE	5,400 円	4546862010574
NL-P2	ネックロック KIDS	P2 2歳～6歳	5,400 円	4546862019638
NL-P3	ネックロック KIDS	P3 6歳～12歳	5,400 円	4546862019645
NLEB	ネックロック サービカルエクストリケーションカラー用保管バッグ		5,000 円	4546862010512

医療機器製造販売届出番号 13B1X002490S0001

製造販売元/ユフ精器株式会社

製造販売元 
ユフ精器株式会社
 YUFU ITONAGA Co.,Ltd
 サージテック事業部
 東京都文京区湯島2丁目31番20号(〒113-0034)
 TEL:03-3811-1001 FAX:03-3811-1651

NECLOC® EXTRICATION COLLAR

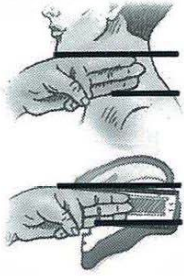
SIZING & APPLICATION INSTRUCTIONS

救急医療従事者の指示により使用すること。

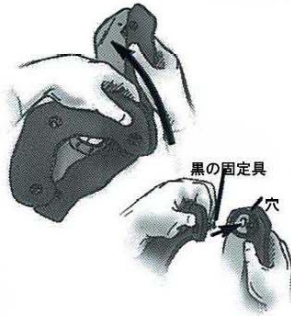
1. 最適なサイズを選択します。

【簡易サイズ確認】


指を使ってアゴから肩の
垂直距離を測ります。



2. 前パーツを組み立てる。

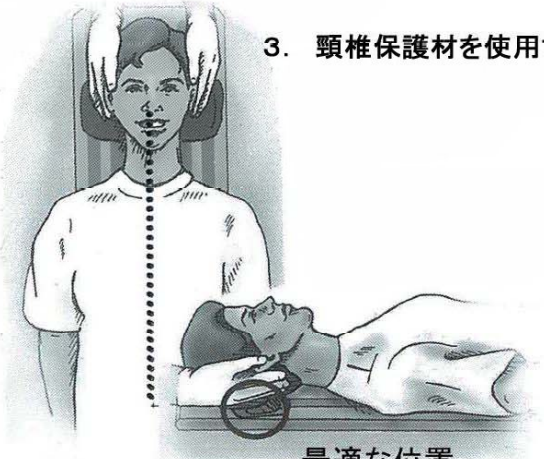


4. 前部カバーを装着する。



保持ストラップを付ける。

3. 頸椎保護材を使用する。

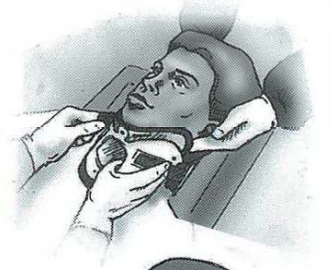


最適な位置


5. 対称的に後部カバーを取付ける。



6. ストラップを締める。



7. 装着状態チェック



小さすぎ



大きすぎ



ぴったり!

12歳以下の子供の場合：



後頭部の突出部に合わせるために、適切な高さの
パッドを胸部の背面に入れる。