

NECLOC® EXTRICATION COLLAR

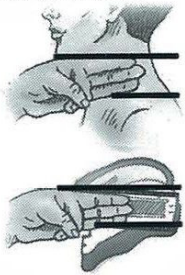
SIZING & APPLICATION INSTRUCTIONS

救急医療従事者の指示により使用すること。

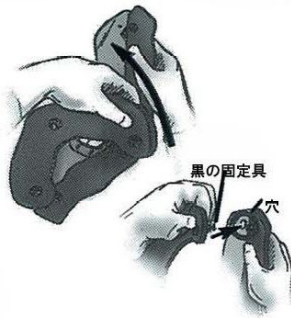
1. 最適なサイズを選択します。

【簡易サイズ確認】


指を使ってアゴから肩の
垂直距離を測ります。



2. 前パーツを組み立てる。

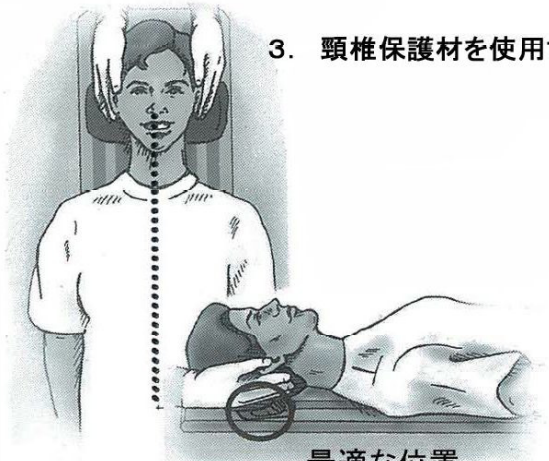


4. 前部カバーを装着する。



保持ストラップを付ける。

3. 頸椎保護材を使用する。

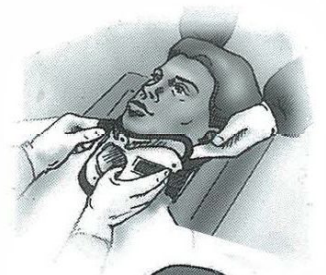


最適な位置

5. 対称的に後部カバーを取付ける。



6. ストラップを締める。



7. 装着状態チェック



小さすぎ



大きすぎ



ぴったり!

12歳以下の子供の場合：



後頭部の突出部に合わせるために、適切な高さの
パッドを胸部の背面に入れる。